


Concepto	2021	2020	Concepto	2021	2020
<b>Flujos de Efectivo de las Actividades de Operación</b>			<b>Flujos de Efectivo de las Actividades de Inversión</b>		
<b>Origen</b>	<b>\$30,524,019.46</b>	<b>\$106,436,428.33</b>	<b>Origen</b>	<b>\$460,943.57</b>	<b>\$790,423.61</b>
Impuestos	\$2,876,655.70	\$6,180,537.06	Bienes Inmuebles, Infraestructura y Construcciones en Proceso	\$0.00	\$0.00
Cuotas y Aportaciones de Seguridad Social	\$0.00	\$0.00	Bienes Muebles	\$0.00	\$0.00
Contribuciones de Mejoras	\$0.00	\$98,300.00	Otros Orígenes de Inversión	\$450,943.57	\$790,423.61
Derechos	\$2,365,331.79	\$8,115,707.26	<b>Aplicación</b>	<b>\$4,046,475.98</b>	<b>\$2,186,792.19</b>
Productos	\$32,574.26	\$163,484.54	Bienes Inmuebles, Infraestructura y Construcciones en Proceso	\$0.00	\$1,520,439.92
Aprovechamientos	\$388,410.65	\$1,648,795.00	Bienes Muebles	\$3,715,000.07	\$666,352.27
Ingresos por Venta de Bienes y Prestación de Servicios	\$0.00	\$0.00	Otras Aplicaciones de Inversión	\$330,475.91	\$0.00
Participaciones, Aportaciones, Convenios, Incentivos Derivados de la Colaboración Fiscal y Fondos Distintos de Aportaciones	\$22,910,116.42	\$82,117,844.08	<b>Flujos Netos de Efectivo por Actividades de Inversión</b>	<b>-\$3,594,532.41</b>	<b>-\$1,396,366.58</b>
Transferencias, Asignaciones, Subsidios y Subvenciones, y Pensiones y Jubilaciones	\$1,673,862.32	\$9,231,888.85	<b>Flujo de Efectivo de las Actividades de Financiamiento</b>		
Otros Orígenes de Operación	\$277,268.32	\$82,269.54	<b>Origen</b>	<b>\$2,216,427.85</b>	<b>\$16,474.59</b>
<b>Aplicación</b>	<b>\$16,505,844.71</b>	<b>\$99,618,441.66</b>	Endeudamiento Neto	\$34,063.56	\$0.00
Servicios Personales	\$9,376,064.46	\$41,968,921.13	Interno	\$34,063.56	\$0.00
Materiales y Suministros	\$1,589,708.19	\$7,823,589.98	Externo	\$0.00	\$0.00
Servicios Generales	\$4,804,250.95	\$15,733,839.18	Otros Orígenes de Financiamiento	\$2,182,364.29	\$15,474.59
Transferencias Internas y Asignaciones al Sector Público	\$135,142.00	\$747,417.00			
Transferencias al Resto del Sector Público	\$305,550.00	\$1,157,000.00			
Subsidios y Subvenciones	\$0.00	\$98,400.00			
Ayudas Sociales	\$182,887.68	\$1,705,243.28			
Pensiones y Jubilaciones	\$0.00	\$0.00			

**Ayuntamiento de La Antigua**  
**Estado de Flujos de Efectivo**  
**Del 1 de enero al 31 de marzo de 2021**


Concepto	2021	2020	Concepto	2021	2020
Transferencias a Fideicomisos, Mandatos y Contratos Análogos	\$0.00	\$0.00			
			Aplicación	\$129,300.87	\$201,657.61
Transferencias a la Seguridad Social	\$0.00	\$0.00			
			Servicios de la Deuda	\$0.00	\$201,127.53
Donativos	\$0.00	\$0.00			
			Interno	\$0.00	\$201,127.53
Transferencias al Exterior	\$0.00	\$0.00			
Participaciones	\$0.00	\$0.00			
			Externo	\$0.00	\$0.00
Aportaciones	\$0.00	\$0.00			
			Otras Aplicaciones de Financiamiento	\$129,300.87	\$530.08
Convenios	\$7,123.97	\$9,648.06			
			Flujos Netos de Efectivo por Actividades de Financiamiento	\$2,087,126.98	-\$186,183.02
Otras Aplicaciones de Operación	\$305,117.46	\$30,374,382.43			
<b>Flujos Netos de Efectivo por Actividades de Operación</b>	<b>\$14,018,174.75</b>	<b>\$6,817,984.67</b>			
			Incremento/Disminución Neta en el Efectivo y Equivalentes al Efectivo	\$12,510,769.32	\$5,235,433.07
			Efectivo y Equivalentes al Efectivo al Inicio del Ejercicio	\$13,861,176.26	\$8,625,743.19
			Efectivo y Equivalentes al Efectivo al Final del Ejercicio	\$26,371,945.58	\$13,861,176.26

Bajo protesta de decir verdad declaramos que los Estados Financieros y sus Notas son razonablemente correctos y responsabilidad del emisor

  
**C.P. JOSÉ CRUZ LAGUNEZ SÁNCHEZ**  
**PRESIDENTE MUNICIPAL**




**2018 - 2021**

  
**IGE. ARIANA MORALES VÁZQUEZ**  
**TESORERA MUNICIPAL**




**TESORERIA**  
**2018 - 2021**

  
**LIC. OLIVIA MELCHOR COLORADO**  
**SÍNDICA ÚNICA**



**OFICIAL DE SINDICATURA**  
**2018 - 2021**

  
**C. LORENZO LÓPEZ**  
**REGIDOR DE HACIENDA**



**REGIDURÍA PRIMERA**

**2018 - 2021**

000071

