



Ayuntamiento de Antigua  
Estado de Flujos de Efectivo  
Del 1 de enero al 30 de abril de 2020

Concepto	2020	2019	Concepto	2020	2019
<b>Flujos de Efectivo de las Actividades de Operación</b>			<b>Flujos de Efectivo de las Actividades de Inversión</b>		
<b>Origen</b>	<b>\$36,186,536.67</b>	<b>\$107,952,543.14</b>	<b>Origen</b>	<b>\$516,044.57</b>	<b>\$36,469.90</b>
Impuestos	\$4,368,560.56	\$5,064,496.99	Bienes Inmuebles, Infraestructura y Construcciones en Proceso	\$0.00	\$0.00
Cuotas y Aportaciones de Seguridad Social	\$0.00	\$0.00	Bienes Muebles	\$0.00	\$0.00
Contribuciones de Mejoras	\$12,050.00	\$184,550.00	Otros Orígenes de Inversión	\$516,044.57	\$36,469.90
Derechos	\$2,503,195.16	\$7,034,698.62	<b>Aplicación</b>	<b>\$2,180,884.62</b>	<b>\$8,846,624.26</b>
Productos	\$83,310.35	\$572,895.87	Bienes Inmuebles, Infraestructura y Construcciones en Proceso	\$0.00	\$2,827,640.95
Aprovechamientos	\$715,867.10	\$1,986,789.00	Bienes Muebles	\$230,275.81	\$4,167,135.19
Ingresos por Venta de Bienes y Prestación de Servicios	\$0.00	\$0.00	Otras Aplicaciones de Inversión	\$1,950,608.81	\$1,851,848.12
Participaciones, Aportaciones, Convenios, Incentivos Derivados de la Colaboración Fiscal y Fondos Distintos de Aportaciones	\$26,401,987.50	\$87,021,385.66	<b>Flujos Netos de Efectivo por Actividades de Inversión</b>	<b>-\$1,664,840.05</b>	<b>-\$8,810,154.36</b>
Transferencias, Asignaciones, Subsidios y Subvenciones, y Pensiones y Jubilaciones	\$1,883,375.00	\$5,333,311.00	<b>Flujo de Efectivo de las Actividades de Financiamiento</b>		
Otros Orígenes de Operación	\$218,191.00	\$754,416.00	<b>Origen</b>	<b>\$5,359,212.65</b>	<b>\$1,244,624.05</b>
<b>Aplicación</b>	<b>\$19,273,855.24</b>	<b>\$94,340,416.87</b>	Endeudamiento Neto	\$0.00	\$0.00
Servicios Personales	\$11,938,432.95	\$41,903,102.05	Interno	\$0.00	\$0.00
Materiales y Suministros	\$2,359,662.88	\$9,530,234.09	Externo	\$0.00	\$0.00
Servicios Generales	\$3,724,242.76	\$19,179,285.48	Otros Orígenes de Financiamiento	\$5,359,212.65	\$1,244,624.05
Transferencias Internas y Asignaciones al Sector Público	\$126,808.00	\$718,035.00	<b>Aplicación</b>	<b>\$94,340.29</b>	<b>\$1,856,002.22</b>
Transferencias al Resto del Sector Público	\$381,000.00	\$900,000.00	Servicios de la Deuda	\$94,340.29	\$1,780,474.27
Subsidios y Subvenciones	\$76,189.00	\$78,429.99	Interno	\$94,340.29	\$1,780,474.27
Ayudas Sociales	\$343,644.84	\$1,486,314.73	Externo	\$0.00	\$0.00
Pensiones y Jubilaciones	\$0.00	\$0.00	Otras Aplicaciones de Financiamiento	\$0.00	\$75,527.95
Transferencias a Fideicomisos, Mandatos y Contratos Análogos	\$0.00	\$0.00	<b>Flujos Netos de Efectivo por Actividades de Financiamiento</b>	<b>\$5,264,872.36</b>	<b>-\$611,378.17</b>
Transferencias a la Seguridad Social	\$0.00	\$0.00			
Donativos	\$0.00	\$0.00			
Transferencias al Exterior	\$0.00	\$0.00			
Participaciones	\$0.00	\$0.00			
Aportaciones	\$0.00	\$0.00			
Convenios	\$6,463.26	\$15,863.87			

000037



Ayuntamiento de Antigua  
 Estado de Flujos de Efectivo  
 Del 1 de enero al 30 de abril de 2020





Concepto	2020	2019	Concepto	2020	2019
Otras Aplicaciones de Operación	\$317,411.55	\$20,529,151.66			
Flujos Netos de Efectivo por Actividades de Operación	\$16,912,681.43	\$13,612,126.27			
			Incremento/Disminución Neta en el Efectivo y Equivalentes al Efectivo	\$20,512,713.74	\$4,190,593.74
			Efectivo y Equivalentes al Efectivo al Inicio del Ejercicio	\$8,625,743.19	\$4,435,149.45
			Efectivo y Equivalentes al Efectivo al Final del Ejercicio	\$29,138,456.93	\$8,625,743.19






**PRESIDENCIA**  
 C.P. JOSÉ CRUZ LAGUNERA SÁNCHEZ  
 PRESIDENTE MUNICIPAL  
 2018 - 2021

**TESORERIA**  
 IGE. ARIANA MORALES VÁZQUEZ  
 TESORERA MUNICIPAL  
 2018 - 2021

**COMISIÓN DE HACIENDA**  
 LIC. OLIVIA MELCHOR COLORADO  
 SINDICA ÚNICA  
 OFICIAL DE SINDICATURA  
 2018 - 2021

**REGIDURÍA PRIMERA**  
 C. LORENZO LÓPEZ  
 REGIDOR DE HACIENDA  
 2018 - 2021



000038