


Concepto	2019	2018	Concepto	2019	2018
Flujos de Efectivo de las Actividades de Operación			Flujos de Efectivo de las Actividades de Inversión		
Origen	\$95,053,777.15	\$102,125,098.60	Origen	\$241,425.19	\$757,241.36
Impuestos	\$4,517,575.18	\$4,220,522.20	Bienes Inmuebles, Infraestructura y Construcciones en Proceso	\$0.00	\$0.00
Cuotas y Aportaciones de Seguridad Social	\$0.00	\$0.00	Bienes Muebles	\$0.00	\$0.00
Contribuciones de Mejoras	\$172,550.00	\$110,600.00	Otros Orígenes de Inversión	\$241,425.19	\$757,241.36
Derechos	\$6,231,324.73	\$6,587,093.11	Aplicación	\$21,609,315.95	\$922,613.22
Productos	\$561,889.77	\$181,780.35	Bienes Inmuebles, Infraestructura y Construcciones en Proceso	\$17,607,346.28	\$332,291.21
Aprovechamientos	\$1,881,369.00	\$2,632,332.68	Bienes Muebles	\$2,470,908.68	\$511,944.17
Ingresos por Venta de Bienes y Prestación de Servicios	\$0.00	\$0.00	Otras Aplicaciones de Inversión	\$1,531,060.99	\$78,377.84
Participaciones, Aportaciones, Convenios, Incentivos Derivados de la Colaboración Fiscal y Fondos Distintos de Aportaciones	\$77,120,739.47	\$85,072,928.68	Flujos Netos de Efectivo por Actividades de Inversión	-\$21,367,890.76	-\$165,371.86
Transferencias, Asignaciones, Subsidios y Subvenciones, y Pensiones y Jubilaciones	\$3,957,342.00	\$2,140,000.00	Flujo de Efectivo de las Actividades de Financiamiento		
Otros Orígenes de Operación	\$610,987.00	\$1,179,841.58	Origen	\$4,509,063.15	\$43,201.69
Aplicación	\$66,929,365.13	\$96,835,848.01	Endeudamiento Neto	\$0.00	\$0.00
Servicios Personales	\$38,906,795.13	\$39,634,944.59	Interno	\$0.00	\$0.00
Materiales y Suministros	\$8,700,270.67	\$9,082,041.54	Externo	\$0.00	\$0.00
Servicios Generales	\$15,631,596.14	\$18,561,767.79	Otros Orígenes de Financiamiento	\$4,509,063.15	\$43,201.69
Transferencias Internas y Asignaciones al Sector Público	\$463,235.00	\$1,072,793.58	Aplicación	\$1,683,070.31	\$3,266,426.89
Transferencias al Resto del Sector Público	\$825,000.00	\$480,000.00	Servicios de la Deuda	\$1,629,855.13	\$1,353,720.85
Subsidios y Subvenciones	\$58,487.99	\$0.00			
Ayudas Sociales	\$1,406,202.93	\$1,588,108.98			
Pensiones y Jubilaciones	\$0.00	\$0.00			
Transferencias a Fideicomisos, Mandatos y Contratos Análogos	\$0.00	\$0.00			
Transferencias a la Seguridad Social	\$0.00	\$0.00			

Concepto	2019	2018	Concepto	2019	2018
Donativos	\$0.00	\$0.00	Interno	\$1,629,855.13	\$1,353,720.85
Transferencias al Exterior	\$0.00	\$0.00	Externo	\$0.00	\$0.00
Participaciones	\$0.00	\$0.00	Otras Aplicaciones de Financiamiento	\$53,215.18	\$1,912,706.04
Aportaciones	\$0.00	\$0.00	Flujos Netos de Efectivo por Actividades de Financiamiento	\$2,825,992.84	-\$3,223,225.20
Convenios	\$15,863.87	\$10,072.16	Incremento/Disminución Neta en el Efectivo y Equivalentes al Efectivo	\$9,582,514.10	\$3,074,043.17
Otras Aplicaciones de Operación	\$921,913.40	\$26,406,119.37	Efectivo y Equivalentes al Efectivo al Inicio del Ejercicio	\$4,435,149.45	\$1,361,106.28
Flujos Netos de Efectivo por Actividades de Operación	\$28,124,412.02	\$5,289,250.59	Efectivo y Equivalentes al Efectivo al Final del Ejercicio	\$14,017,663.55	\$4,435,149.45

Bajo protesta de decir verdad declaramos que los Estados Financieros y sus Notas son razonablemente correctos y responsabilidad del emisor





PRESIDENCIA
 C.P. JOSÉ CRUZ LAGUNEZ SÁNCHEZ
 PRESIDENTE MUNICIPAL 2018 - 2021



TESORERIA
 IGE. ARIANA MORALES VÁZQUEZ
 TESORERA MUNICIPAL 2018 - 2021



COMISIÓN DE HACIENDA
 Dña. OLIVIA MELCHOR COLORADO
 SÍNDICA ÚNICA
OFICIAL DE SINDICATURA
 2018 - 2021



REGIDURÍA PRIMERA
 C. LORENZO LÓPEZ
 REGIDOR DE HACIENDA
 2018 - 2021



000045