



Ayuntamiento de La Antigua
Estado de Situación Financiera

Al 31 de Diciembre de 2018 y al 30 de Septiembre de 2019

Concepto	2019	31 de Diciembre de 2018	Concepto	2019	31 de Diciembre de 2018
ACTIVO			PASIVO		
ACTIVO CIRCULANTE			PASIVO CIRCULANTE		
Efectivo y Equivalentes	\$16,269,146.48	\$4,435,149.45	Cuentas por Pagar a Corto Plazo	\$3,005,234.80	\$25,056.43
Derechos a Recibir Efectivo o Equivalentes	\$8,212,116.46	\$5,972,829.53	Documentos por Pagar a Corto Plazo	\$0.00	\$0.00
Derechos a Recibir Bienes o Servicios	\$2,080,345.86	\$0.00	Porción a Corto Plazo de la Deuda Pública a Largo Plazo	\$0.00	\$0.00
Inventarios	\$0.00	\$0.00	Títulos y Valores a Corto Plazo	\$0.00	\$0.00
Almacenes	\$624.62	\$36,469.90	Pasivos Diferidos a Corto Plazo	\$196,046.30	\$0.00
Estimación por Pérdida o Deterioro de Activos Circulantes	\$0.00	\$0.00	Fondos y Bienes de Terceros en Garantía y/o Administración a Corto Plazo	\$0.00	\$0.00
Otros Activos Circulantes	\$3,650.35	\$0.00	Provisiones a Corto Plazo	\$0.00	\$0.00
TOTAL DE ACTIVOS CIRCULANTES	\$26,565,883.77	\$10,444,448.88	Otros Pasivos a Corto Plazo	\$48,642.56	\$43,200.69
ACTIVO NO CIRCULANTE			TOTAL DE PASIVOS CIRCULANTES	\$3,249,923.66	\$68,257.12
Inversiones Financieras a Largo Plazo	\$220,832.60	\$833,133.82	PASIVO NO CIRCULANTE		
Derechos a Recibir Efectivo o Equivalentes a Largo Plazo	\$1,172,969.78	\$1,157,096.17	Cuentas por Pagar a Largo Plazo	\$0.00	\$0.00
Bienes Inmuebles, Infraestructura y Construcciones en Proceso	\$54,376,686.43	\$39,836,850.26	Documentos por Pagar a Largo Plazo	\$0.00	\$0.00
Bienes Muebles	\$15,902,708.46	\$13,831,843.87	Deuda Pública a Largo Plazo	\$7,134,327.84	\$8,501,025.07
Activos Intangibles	\$16,999.00	\$16,999.00	Pasivos Diferidos a Largo Plazo	\$0.00	\$0.00
Depreciación, Deterioro y Amortización Acumulada de Bienes	\$0.00	\$0.00	Fondos y Bienes de Terceros en Garantía y/o Administración a Largo Plazo	\$0.00	\$0.00
Activos Diferidos	\$0.00	\$0.00	Provisiones a Largo Plazo	\$0.00	\$0.00
Estimación por Pérdida o Deterioro de Activos no Circulantes	\$0.00	\$0.00	TOTAL DE PASIVOS NO CIRCULANTES	\$7,134,327.84	\$8,501,025.07
Otros Activos no Circulantes	\$0.00	\$0.00	TOTAL DEL PASIVO	\$10,384,251.50	\$8,569,282.19
TOTAL DE ACTIVOS NO CIRCULANTES	\$71,690,196.27	\$55,675,923.12	HACIENDA PÚBLICA/ PATRIMONIO		
TOTAL DEL ACTIVO	\$98,256,080.04	\$66,120,372.00	HACIENDA PÚBLICA/PATRIMONIO CONTRIBUTIVO		
			Aportaciones	\$0.00	\$0.00
			Donaciones de Capital	\$33,428.16	\$33,428.16

000001


Concepto	2019	31 de Diciembre de 2018	Concepto	2019	31 de Diciembre de 2018
			Actualización de la Hacienda Pública/Patrimonio	\$0.00	\$0.00
			HACIENDA PÚBLICA /PATRIMONIO GENERADO		
			Resultados del Ejercicio (Ahorro/Desahorro)	\$30,368,953.91	\$6,462,640.23
			Resultados de Ejercicios Anteriores	\$18,726,107.56	\$12,310,661.56
			Revalúos	\$0.00	\$0.00
			Reservas	\$0.00	\$0.00
			Rectificaciones de Resultados de Ejercicios Anteriores	\$38,743,338.91	\$38,744,359.86
			EXCESO O INSUFICIENCIA EN LA ACTUALIZACIÓN DE LA HACIENDA PÚBLICA/PATRIMONIO		
			Resultado por Posición Monetaria	\$0.00	\$0.00
			Resultado por Tenencia de Activos no Monetarios	\$0.00	\$0.00
			TOTAL HACIENDA PÚBLICA/PATRIMONIO	\$87,871,828.54	\$57,551,089.81
			TOTAL DEL PASIVO Y HACIENDA PÚBLICA/PATRIMONIO	\$98,256,080.04	\$66,120,372.00

Bajo protesta de decir verdad declaramos que los Estados Financieros y sus Notas son razonablemente correctos y responsabilidad del emisor


C.P. JOSÉ CRUZ LAGUNEZ SÁNCHEZ
PRESIDENTE MUNICIPAL



PRESIDENCIA
2018 - 2021



IGE. ARIANA MORALES VÁZQUEZ
TESORERA MUNICIPAL




TESORERIA
2018 - 2021

COMISIÓN DE HACIENDA




C. OLIVIA MELCHOR COLORADO
OFICIAL DE SINDICATURA
SÍNDICA ÚNICA
2018 - 2021




C. LORENZO LÓPEZ
REGIDOR DE HACIENDA
REGIDURIA PRIMERA
2018 - 2021



000002