




Concepto	2019	2018	Concepto	2019	2018
Flujos de Efectivo de las Actividades de Operación			Flujos de Efectivo de las Actividades de Inversión		
Origen	\$81,401,502.57	\$102,125,098.60	Origen	\$648,146.50	\$757,241.36
Impuestos	\$3,983,518.22	\$4,220,522.20	Bienes Inmuebles, Infraestructura y Construcciones en Proceso	\$0.00	\$0.00
Cuotas y Aportaciones de Seguridad Social	\$0.00	\$0.00	Bienes Muebles	\$0.00	\$0.00
Contribuciones de Mejoras	\$155,725.00	\$110,600.00	Otros Orígenes de Inversión	\$648,146.50	\$757,241.36
Derechos	\$5,239,738.84	\$6,587,093.11	Aplicación	\$20,949,857.51	\$922,613.22
Productos	\$540,393.81	\$181,780.35	Bienes Inmuebles, Infraestructura y Construcciones en Proceso	\$14,539,836.17	\$332,291.21
Aprovechamientos	\$1,786,763.00	\$2,632,332.68	Bienes Muebles	\$2,070,864.59	\$511,944.17
Ingresos por Venta de Bienes y Prestación de Servicios	\$0.00	\$0.00	Otras Aplicaciones de Inversión	\$4,339,156.75	\$78,377.84
Participaciones, Aportaciones, Convenios, Incentivos Derivados de la Colaboración Fiscal y Fondos Distintos de Aportaciones	\$69,174,499.70	\$85,072,928.68	Flujos Netos de Efectivo por Actividades de Inversión	-\$20,301,711.01	-\$165,371.86
Transferencias, Asignaciones, Subsidios y Subvenciones, y Pensiones y Jubilaciones	\$0.00	\$2,140,000.00	Flujo de Efectivo de las Actividades de Financiamiento		
Otros Orígenes de Operación	\$520,864.00	\$1,179,841.58	Origen	\$3,181,666.54	\$43,201.69
Aplicación	\$51,032,548.66	\$96,835,848.01	Endeudamiento Neto	\$0.00	\$0.00
Servicios Personales	\$28,324,283.49	\$39,634,944.59	Interno	\$0.00	\$0.00
Materiales y Suministros	\$6,356,570.39	\$9,082,041.54	Externo	\$0.00	\$0.00
Servicios Generales	\$13,126,369.66	\$18,561,767.79	Otros Orígenes de Financiamiento	\$3,181,666.54	\$43,201.69
Transferencias Internas y Asignaciones al Sector Público	\$323,839.00	\$1,072,793.58			
Transferencias al Resto del Sector Público	\$675,000.00	\$480,000.00			
Subsidios y Subvenciones	\$58,487.99	\$0.00			
Ayudas Sociales	\$1,242,151.72	\$1,588,108.98			
Pensiones y Jubilaciones	\$0.00	\$0.00			

000042

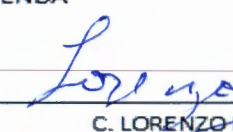
Concepto	2019	2018	Concepto	2019	2018
Transferencias a Fideicomisos, Mandatos y Contratos Análogos	\$0.00	\$0.00	Aplicación	\$1,414,912.41	\$3,266,426.89
Transferencias a la Seguridad Social	\$0.00	\$0.00	Servicios de la Deuda	\$1,366,697.23	\$1,353,720.85
Donativos	\$0.00	\$0.00	Interno	\$1,366,697.23	\$1,353,720.85
Transferencias al Exterior	\$0.00	\$0.00	Externo	\$0.00	\$0.00
Participaciones	\$0.00	\$0.00	Otras Aplicaciones de Financiamiento	\$48,215.18	\$1,912,706.04
Aportaciones	\$0.00	\$0.00	Flujos Netos de Efectivo por Actividades de Financiamiento	\$1,766,754.13	-\$3,223,225.20
Convenios	\$12,876.37	\$10,072.16	Incremento/Disminución Neta en el Efectivo y Equivalentes al Efectivo	\$11,833,997.03	\$3,074,043.17
Otras Aplicaciones de Operación	\$912,970.04	\$26,406,119.37	Efectivo y Equivalentes al Efectivo al Inicio del Ejercicio	\$4,435,149.45	\$1,361,106.28
Flujos Netos de Efectivo por Actividades de Operación	\$30,368,953.91	\$5,289,250.59	Efectivo y Equivalentes al Efectivo al Final del Ejercicio	\$16,269,146.48	\$4,435,149.45


 C.P. JOSÉ CRUZ LAGUNEZ SÁNCHEZ
 PRESIDENTE MUNICIPAL
 PRESIDENCIA
 2018 - 2021


 IGE. ARIANA MORALES VÁZQUEZ
 TESORERA MUNICIPAL
 TESORERIA
 2018 - 2021


 LIC. OLIVIA MELCHOR COLORADO
 SÍNDICA ÚNICA

COMISION DE HACIENDA
 OFICIAL DE SINDICATURA
 2018 - 2021


 C. LORENZO LOPEZ
 REGIDOR DE PRIMERA
 REGIDORÍA PRIMERA
 2018 - 2021



000073