


Concepto	2019	2018
INGRESOS Y OTROS BENEFICIOS		
INGRESOS DE GESTIÓN	\$3,942,062.61	\$4,670,251.35
Impuestos	\$2,249,402.11	\$2,053,245.84
Cuotas y Aportaciones de Seguridad Social	\$0.00	\$0.00
Contribuciones por Mejoras	\$0.00	\$1,000.00
Derechos	\$1,406,771.03	\$1,323,959.55
Productos de Tipo Corriente	\$211.50	\$67.52
Aprovechamientos	\$285,677.97	\$836,842.10
Ingresos por Venta de Bienes y Prestación de Servicios	\$0.00	\$0.00
Ingresos no Comprendidos en las Fracciones de la Ley de Ingresos Causados en Ejercicios Fiscales Anteriores Pendientes de Liquidación o Pago	\$0.00	\$455,136.34
PARTICIPACIONES, APORTACIONES, CONVENIOS, INCENTIVOS DERIVADOS DE LA COLABORACIÓN FISCAL, FONDOS DISTINTOS DE APORTACIONES, TRANSFERENCIAS, ASIGNACIONES, SUBSIDIOS Y SUBVENCIONES, PENSIONES Y JUBILACIONES	\$11,078,722.83	\$12,964,446.58
Participaciones, Aportaciones, Convenios, Incentivos Derivados de la Colaboración Fiscal y Fondos Distintos de Aportaciones	\$11,078,722.83	\$12,964,446.56
Transferencias, Asignaciones, Subsidios y Subvenciones, y Pensiones y Jubilaciones	\$0.00	\$0.00
OTROS INGRESOS Y BENEFICIOS	\$0.00	\$0.00
Ingresos Financieros	\$0.00	\$0.00
Incremento por Variación de Inventarios	\$0.00	\$0.00
Disminución del Exceso de Estimaciones por Pérdida o Deterioro u Obsolescencia	\$0.00	\$0.00
Disminución del Exceso de Provisiones	\$0.00	\$0.00
Otros Ingresos y Beneficios Varios	\$0.00	\$0.00
Total de Ingresos y Otros Beneficios	\$15,020,785.44	\$17,634,697.91
GASTOS Y OTRAS PÉRDIDAS		
GASTOS DE FUNCIONAMIENTO	\$8,565,826.52	\$7,509,868.99
Servicios Personales	\$5,610,627.54	\$5,273,430.97
Materiales y Suministros	\$613,640.96	\$365,562.35
Servicios Generales	\$2,341,558.02	\$1,870,875.67
TRANSFERENCIAS, ASIGNACIONES, SUBSIDIOS Y OTRAS AYUDAS	\$243,885.91	\$61,742.32
Transferencias Internas y Asignaciones al Sector Público	\$0.00	\$0.00
Transferencias al Resto del Sector Público	\$150,000.00	\$0.00
Subsidios y Subvenciones	\$0.00	\$0.00
Ayudas Sociales	\$93,885.91	\$61,742.32
Pensiones y Jubilaciones	\$0.00	\$0.00
Transferencias a Fideicomisos, Mandatos y Contratos Análogos	\$0.00	\$0.00
Transferencias a la Seguridad Social	\$0.00	\$0.00
Donativos	\$0.00	\$0.00
Transferencias al Exterior	\$0.00	\$0.00
PARTICIPACIONES Y APORTACIONES	\$6,594.47	\$6,786.30
Participaciones	\$0.00	\$0.00
Aportaciones	\$0.00	\$0.00
Convenios	\$6,594.47	\$6,786.30
INTERESES, COMISIONES Y OTROS GASTOS DE LA DEUDA PÚBLICA	\$43,778.48	\$68,025.40
Intereses de la Deuda Pública	\$43,778.48	\$68,025.40
Comisiones de la Deuda Pública	\$0.00	\$0.00
Gastos de la Deuda Pública	\$0.00	\$0.00
Costo por Coberturas	\$0.00	\$0.00


Concepto	2019	2018
Apoyos Financieros	\$0.00	\$0.00
OTROS GASTOS Y PÉRDIDAS EXTRAORDINARIAS	\$0.00	\$0.00
Estimaciones, Depreciaciones, Deterioros, Obsolescencia y Amortizaciones	\$0.00	\$0.00
Provisiones	\$0.00	\$0.00
Disminución de Inventarios	\$0.00	\$0.00
Aumento por Insuficiencia de Estimaciones por Pérdida o Deterioro u Obsolescencia	\$0.00	\$0.00
Aumento por Insuficiencia de Provisiones	\$0.00	\$0.00
Otros Gastos	\$0.00	\$0.00
INVERSIÓN PÚBLICA	\$0.00	\$0.00
Inversión Pública no Capitalizable	\$0.00	\$0.00
Total de Gastos y Otras Pérdidas	\$8,860,085.38	\$7,646,423.01
Resultados del Ejercicio (Ahorro/Desahorro)	\$6,160,700.06	\$9,988,274.90

Bajo protesta de decir verdad declaramos que los Estados Financieros y sus Notas son razonablemente correctos y responsabilidad del emisor




C.P. JOSÉ CRUZ LAGUNEZ SÁNCHEZ
PRESIDENTE MUNICIPAL

PRESIDENCIA
2018 - 2021





IGE. ARIANA MORALES VÁZQUEZ
TESORERA MUNICIPAL

TESORERIA
2018 - 2021




LIC. OLIVIA MELCHOR COLORADO
SÍNDICA ÚNICA

COMISION DE HACIENDA
OFICIAL DE SINDICATURA
2018 - 2021



C. LORENZO LÓPEZ
REGIDOR DE HACIENDA



REGIDURÍA PRIMERA
2018 - 2021

