




Concepto	2019	2018
INGRESOS Y OTROS BENEFICIOS		
INGRESOS DE GESTIÓN	\$2,539,591.44	\$2,674,932.79
Impuestos	\$1,600,696.30	\$1,341,849.05
Cuotas y Aportaciones de Seguridad Social	\$0.00	\$0.00
Contribuciones por Mejoras	\$0.00	\$0.00
Derechos	\$777,035.34	\$814,585.56
Productos de Tipo Corriente	\$173.80	\$41.38
Aprovechamientos	\$161,686.00	\$259,432.10
Ingresos por Venta de Bienes y Prestación de Servicios	\$0.00	\$0.00
Ingresos no Comprendidos en las Fracciones de la Ley de Ingresos Causados en Ejercicios Fiscales Anteriores Pendientes de Liquidación o Pago	\$0.00	\$259,024.70
PARTICIPACIONES, APORTACIONES, CONVENIOS, INCENTIVOS DERIVADOS DE LA COLABORACIÓN FISCAL, FONDOS DISTINTOS DE APORTACIONES, TRANSFERENCIAS, ASIGNACIONES, SUBSIDIOS Y SUBVENCIONES, PENSIONES Y JUBILACIONES	\$4,107,977.38	\$378,634.87
Participaciones, Aportaciones, Convenios, Incentivos Derivados de la Colaboración Fiscal y Fondos Distintos de Aportaciones	\$4,107,977.38	\$3,786,934.87
Transferencias, Asignaciones, Subsidios y Subvenciones, y Pensiones y Jubilaciones	\$0.00	\$0.00
OTROS INGRESOS Y BENEFICIOS	\$0.00	\$0.00
Ingresos Financieros	\$0.00	\$0.00
Incremento por Variación de Inventarios	\$0.00	\$0.00
Disminución del Exceso de Estimaciones por Pérdida o Deterioro u Obsolescencia	\$0.00	\$0.00
Disminución del Exceso de Provisiones	\$0.00	\$0.00
Otros Ingresos y Beneficios Varios	\$0.00	\$0.00
Total de Ingresos y Otros Beneficios	\$6,647,568.82	\$6,461,867.66
GASTOS Y OTRAS PÉRDIDAS		
GASTOS DE FUNCIONAMIENTO	\$3,864,956.95	\$3,325,156.15
Servicios Personales	\$2,835,368.21	\$2,518,029.06
Materiales y Suministros	\$154,001.43	\$114,391.22
Servicios Generales	\$875,587.31	\$692,735.87
TRANSFERENCIAS, ASIGNACIONES, SUBSIDIOS Y OTRAS AYUDAS	\$122,545.00	\$2,800.00
Transferencias Internas y Asignaciones al Sector Público	\$0.00	\$0.00
Transferencias al Resto del Sector Público	\$75,000.00	\$0.00
Subsidios y Subvenciones	\$0.00	\$0.00
Ayudas Sociales	\$47,545.00	\$2,800.00
Pensiones y Jubilaciones	\$0.00	\$0.00
Transferencias a Fideicomisos, Mandatos y Contratos Análogos	\$0.00	\$0.00
Transferencias a la Seguridad Social	\$0.00	\$0.00
Donativos	\$0.00	\$0.00
Transferencias al Exterior	\$0.00	\$0.00
PARTICIPACIONES Y APORTACIONES	\$0.00	\$1,165.40
Participaciones	\$0.00	\$0.00
Aportaciones	\$0.00	\$0.00
Convenios	\$0.00	\$1,165.40
INTERESES, COMISIONES Y OTROS GASTOS DE LA DEUDA PÚBLICA	\$24,365.42	\$33,070.18
Intereses de la Deuda Pública	\$24,365.42	\$33,070.18
Comisiones de la Deuda Pública	\$0.00	\$0.00
Gastos de la Deuda Pública	\$0.00	\$0.00
Costo por Coberturas	\$0.00	\$0.00

Concepto	2019	2018
Apoyos Financieros	\$0.00	\$0.00
OTROS GASTOS Y PÉRDIDAS EXTRAORDINARIAS	\$0.00	\$0.00
Estimaciones, Depreciaciones, Deterioros, Obsolescencia y Amortizaciones	\$0.00	\$0.00
Provisiones	\$0.00	\$0.00
Disminución de Inventarios	\$0.00	\$0.00
Aumento por Insuficiencia de Estimaciones por Pérdida o Deterioro u Obsolescencia	\$0.00	\$0.00
Aumento por Insuficiencia de Provisiones	\$0.00	\$0.00
Otros Gastos	\$0.00	\$0.00
INVERSIÓN PÚBLICA	\$0.00	\$0.00
Inversión Pública no Capitalizable	\$0.00	\$0.00
Total de Gastos y Otras Pérdidas	\$4,011,867.37	\$3,362,191.73
Resultados del Ejercicio (Ahorro/Desahorro)	\$2,635,701.45	\$3,099,675.93

Bajo protesta de decir verdad declaramos que los Estados Financieros y sus Notas son razonablemente correctos y responsabilidad del emisor





PRESIDENCIA

C.P. JOSÉ CRUZ LAGUNEZ SÁNCHEZ 2018 - 2021
PRESIDENTE MUNICIPAL





IGE. ARIANA MORALES VÁZQUEZ
TESORERA MUNICIPAL

TESORERIA
2018 - 2021



COMISIÓN DE HACIENDA

LIC. OLIVIA MELCHOR COLORADO
SÍNDICA ÚNICA




C. LORENZO LÓPEZ
REGIDOR DE HACIENDA



REGIDURÍA PRIMERA
2018 - 2021

OFICIAL DE SINDICATURA
2018 - 2021

