




Ayuntamiento de La Antigua
Estado de Situación Financiera

Al 31 de Diciembre de 2017 y al 30 de Noviembre de 2018

Concepto	2018	31 de Diciembre de 2017	Concepto	2018	31 de Diciembre de 2017
ACTIVO			PASIVO		
ACTIVO CIRCULANTE			PASIVO CIRCULANTE		
Efectivo y Equivalentes	\$16,261,263.63	\$1,361,106.28	Cuentas por Pagar a Corto Plazo	\$1,202,998.92	\$1,112,802.93
Derechos a Recibir Efectivo o Equivalentes	\$7,737,594.48	\$5,987,604.14	Documentos por Pagar a Corto Plazo	\$0.00	\$0.00
Derechos a Recibir Bienes o Servicios	\$2,456,351.55	\$0.00	Porción a Corto Plazo de la Deuda Pública a Largo Plazo	\$0.00	\$0.00
Inventarios	\$0.00	\$0.00	Títulos y Valores a Corto Plazo	\$0.00	\$0.00
Almacenes	\$0.00	\$0.00	Pasivos Diferidos a Corto Plazo	\$0.00	\$0.00
Estimación por Pérdida o Deterioro de Activos Circulantes	\$0.00	\$0.00	Fondos y Bienes de Terceros en Garantía y/o Administración a Corto Plazo	\$0.00	\$0.00
Otros Activos Circulantes	\$0.00	\$0.00	Provisiones a Corto Plazo	\$0.00	\$0.00
TOTAL DE ACTIVOS CIRCULANTES	\$26,455,209.66	\$7,348,710.42	Otros Pasivos a Corto Plazo	\$43,200.69	\$0.00
ACTIVO NO CIRCULANTE			TOTAL DE PASIVOS CIRCULANTES	\$1,246,199.61	\$1,112,802.93
Inversiones Financieras a Largo Plazo	\$833,133.82	\$1,575,600.57	PASIVO NO CIRCULANTE		
Derechos a Recibir Efectivo o Equivalentes a Largo Plazo	\$1,157,096.17	\$1,132,187.23	Cuentas por Pagar a Largo Plazo	\$0.00	\$0.00
Bienes Inmuebles, Infraestructura y Construcciones en Proceso	\$56,479,010.76	\$39,504,559.05	Documentos por Pagar a Largo Plazo	\$0.00	\$0.00
Bienes Muebles	\$13,610,499.03	\$13,319,899.70	Deuda Pública a Largo Plazo	\$8,326,868.80	\$9,854,745.92
Activos Intangibles	\$16,999.00	\$0.00	Pasivos Diferidos a Largo Plazo	\$0.00	\$0.00
Depreciación, Deterioro y Amortización Acumulada de Bienes	\$0.00	\$0.00	Fondos y Bienes de Terceros en Garantía y/o Administración a Largo Plazo	\$0.00	\$0.00
Activos Diferidos	\$0.00	\$0.00	Provisiones a Largo Plazo	\$0.00	\$0.00
Estimación por Pérdida o Deterioro de Activos no Circulantes	\$0.00	\$0.00	TOTAL DE PASIVOS NO CIRCULANTES	\$8,326,868.80	\$9,854,745.92
Otros Activos no Circulantes	\$0.00	\$0.00	TOTAL DEL PASIVO	\$9,573,068.41	\$10,967,548.85
TOTAL DE ACTIVOS NO CIRCULANTES	\$72,096,738.78	\$55,532,246.55	HACIENDA PÚBLICA/ PATRIMONIO		
TOTAL DEL ACTIVO	\$98,551,948.44	\$62,880,956.97	HACIENDA PÚBLICA/PATRIMONIO CONTRIBUIDO		
			Aportaciones	\$0.00	\$0.00
			Donaciones de Capital	\$33,427.16	\$33,427.16
			Actualización de la Hacienda Pública/Patrimonio	\$0.00	\$0.00
			HACIENDA PÚBLICA /PATRIMONIO GENERADO		
			Resultados del Ejercicio (Ahorro/ Desahorro)	\$37,876,156.88	\$10,589,417.71

000001

Concepto	2018	31 de Diciembre de 2017	Concepto	2018	31 de Diciembre de 2017
			Resultados de Ejercicios Anteriores	\$12,310,661.56	\$2,531,929.15
			Revalúos	\$0.00	\$0.00
			Reservas	\$0.00	\$0.00
			Rectificaciones de Resultados de Ejercicios Anteriores	\$38,758,634.43	\$38,758,634.10
			EXCESO O INSUFICIENCIA EN LA ACTUALIZACIÓN DE LA HACIENDA PÚBLICA/PATRIMONIO		
			Resultado por Posición Monetaria	\$0.00	\$0.00
			Resultado por Tenencia de Activos no Monetarios	\$0.00	\$0.00
			TOTAL HACIENDA PÚBLICA/PATRIMONIO	\$88,978,880.03	\$51,913,408.12
			TOTAL DEL PASIVO Y HACIENDA PÚBLICA/PATRIMONIO	\$98,551,948.44	\$62,880,956.97

C.P. JOSÉ CRUZ LAGUNEZ SÁNCHEZ
PRESIDENCIA
PRESIDENTE MUNICIPAL
2018 - 2021




IGE. ARIANA MORALES VÁZQUEZ
TESORERA MUNICIPAL



TESORERIA
2018 - 2021




OFICIAL DE SINDICATURA
2018 - 2021



LIC. OLIVIA MELCHOR COLORADO
SÍNDICA ÚNICA

COMISIÓN DE HACIENDA



C. LORENZO LÓPEZ
REGIDOR DE HACIENDA



REGIDURÍA PRIMERA
2018 - 2021



000002