







ACTIVO	Concepto	Origen	Aplicación	PASIVO	Concepto	Origen	Aplicación
Activo Circulante		\$5,091,697.33	\$1,616,158.56			\$0.00	\$12,517,677.56
Electivo y equivalentes		\$5,091,697.33	\$0.00	Pasivo Circulante		\$0.00	\$11,080,379.77
Derechos a recibir efectivo o equivalentes		\$1,656,899.21	\$0.00	Cuentas por pagar a corto plazo		\$0.00	\$11,080,378.77
Derechos a recibir bienes o servicios		\$2,160,937.76	\$0.00	Documentos por pagar a corto plazo		\$0.00	\$0.00
Inventarios		\$0.00	\$0.00	Porción a corto plazo de la deuda pública a largo plazo		\$0.00	\$0.00
Almacenes		\$0.00	\$0.00	Títulos y valores a corto plazo		\$0.00	\$0.00
Estimación por pérdida o deterioro de activos circulantes		\$0.00	\$0.00	Pasivos diferidos a corto plazo		\$0.00	\$1.00
Otros activos circulantes		\$0.00	\$0.00	Fondos y bienes de terceros en garantía y/o administración a corto plazo		\$0.00	\$0.00
Activo No Circulante		\$0.00	\$1,616,158.56	Provisiones a corto plazo		\$0.00	\$0.00
Inversiones financieras a largo plazo		\$0.00	\$68,435.60	Otros pasivos a corto plazo		\$0.00	\$0.00
Derechos a recibir efectivo o equivalentes a largo plazo		\$0.00	\$103,246.23	Pasivo No Circulante		\$0.00	\$1,437,297.73
Bienes inmuebles, infraestructura y construcciones en proceso		\$0.00	\$280,512.51	Cuentas por pagar a largo plazo		\$0.00	\$8,694.01
Bienes muebles		\$0.00	\$1,163,964.22	Documentos por pagar a largo plazo		\$0.00	\$0.00
Activos intangibles		\$0.00	\$0.00	Deuda pública a largo plazo		\$0.00	\$1,428,603.78
Depreciación, deterioro y amortización acumulada de bienes		\$0.00	\$0.00	Pasivos diferidos a largo plazo		\$0.00	\$0.00
Activos diferidos		\$0.00	\$0.00	Fondos y bienes de terceros en garantía y/o administración a largo plazo		\$0.00	\$0.00
Estimación por pérdida o deterioro de activos no circulantes		\$0.00	\$0.00	Provisiones a largo plazo		\$0.00	\$0.00
Otros activos no circulantes		\$0.00	\$0.00	<b>HACIENDA PÚBLICA/PATRIMONIO</b>		\$49,348,051.81	\$40,305,913.02
				Hacienda Pública/Patrimonio Contribuido		\$0.00	\$0.00
				Aportaciones		\$0.00	\$0.00
				Donaciones de capital		\$0.00	\$0.00
				Actualización de la hacienda pública/patrimonio		\$0.00	\$0.00
				Hacienda Pública/Patrimonio Generado		\$49,348,051.81	\$40,305,913.02
				Resultados del ejercicio (ahorro/desahorro)		\$10,589,417.71	\$0.00
				Resultados de ejercicios anteriores		\$0.00	\$40,305,913.02
				Revalúos		\$0.00	\$0.00
				Reservas		\$0.00	\$0.00



Concepto	Origen	Aplicación	Concepto	Origen	Aplicación
			Rectificaciones de Resultados de Ejercicios Anteriores	\$38,758,634.10	\$0.00
			Exceso o Insuficiencia en la Actualización de la Hacienda Pública/Patrimonio	\$0.00	\$0.00
			Resultado por posición monetaria	\$0.00	\$0.00
			Resultado por tenencia de activos no monetarios	\$0.00	\$0.00

Bajo protesta de decir verdad declaramos que los Estados Financieros y sus Notas son razonablemente correctos y responsabilidad del emisor

  
  
 TEC. IND. FELIPE DE JESUS FABAN MEDINA  
 PRESIDENTE MUNICIPAL  
 LA ANTIGUA, CHIAPAS  
 2014 - 2017

  
  
 DR. MARIO PALMERIA  
 SINDICADO AYUNTAMIENTO DE LA ANTIGUA  
 2014 - 2017

  
  
 C.P. Y A. ENRIQUE PEREZ HERNANDEZ  
 TESORERO MUNICIPAL  
 LA ANTIGUA, CHIAPAS  
 2014 - 2017

  
  
 ING. JOSE FRANCISCO MORALES  
 REGIDOR DE HACIENDA  
 LA ANTIGUA, CHIAPAS  
 2014 - 2017



000007