

Concepto	2018	2017	Concepto	2018	2017
<b>Flujos de Efectivo de las Actividades de Operación</b>			<b>Flujos de Efectivo de las Actividades de Inversión</b>		
<b>Origen</b>	<b>\$80,955,177.60</b>	<b>\$65,360,970.63</b>	<b>Origen</b>	<b>\$1,361,817.12</b>	<b>\$61,884.38</b>
Impuestos	\$3,608,756.91	\$3,066,126.91	Bienes Inmuebles, Infraestructura y Construcciones en Proceso	\$0.00	\$0.00
Cuotas y Aportaciones de Seguridad Social	\$0.00	\$0.00	Bienes Muebles	\$0.00	\$0.00
Contribuciones por Mejoras	\$86,000.00	\$334,100.00	Otros Orígenes de Inversión	\$1,361,817.12	\$61,884.38
Derechos	\$4,828,623.33	\$4,533,983.63	<b>Aplicación</b>	<b>\$12,692,187.64</b>	<b>\$9,774,659.98</b>
Productos de Tipo Corriente	\$164,294.77	\$671,490.38	Bienes Inmuebles, Infraestructura y Construcciones en Proceso	\$5,028,881.69	\$4,667,149.43
Aprovechamientos de Tipo Corriente	\$2,227,924.68	\$1,163,121.00	Bienes Muebles	\$290,599.33	\$13,232.57
Ingresos por Venta de Bienes y Servicios	\$0.00	\$0.00	Otras Aplicaciones de Inversión	\$7,372,706.62	\$5,094,277.98
Ingresos no Comprendidos en las Fracciones de la Ley de Ingresos Causados en Ejercicios Fiscales Anteriores Pendientes de Liquidación o Pago	\$869,576.54	\$609,041.00	<b>Flujos Netos de Efectivo por Actividades de Inversión</b>	<b>-\$11,330,370.52</b>	<b>-\$9,712,775.60</b>
Participaciones y Aportaciones	\$67,020,859.36	\$51,047,182.71	<b>Flujo de Efectivo de las Actividades de Financiamiento</b>		
Transferencias, Asignaciones, Subsidios y Otras Ayudas	\$1,692,000.00	\$3,935,925.00	<b>Origen</b>	<b>\$44,690.67</b>	<b>\$3,632,681.71</b>
Ingresos Financieros	\$0.00	\$0.00	Endeudamiento Neto	\$0.00	\$0.00
Incremento por Variación de Inventarios	\$0.00	\$0.00	Interno	\$0.00	\$0.00
Disminución del Exceso de Estimaciones por Pérdida o Deterioro u Obsolescencia	\$0.00	\$0.00	Externo	\$0.00	\$0.00
Disminución del Exceso de Provisiones	\$0.00	\$0.00	Otros Orígenes de Financiamiento	\$44,690.67	\$3,632,681.71
Otros Ingresos y Beneficios Varios	\$457,142.01	\$0.00	<b>Aplicación</b>	<b>\$2,268,760.87</b>	<b>\$14,721,241.50</b>
<b>Aplicación</b>	<b>\$45,331,977.88</b>	<b>\$38,125,621.50</b>	Servicios de la Deuda	\$1,133,140.27	\$991,206.56
Servicios Personales	\$27,421,177.74	\$22,256,860.49	Interno	\$1,133,140.27	\$991,206.56
Materiales y Suministros	\$3,969,546.09	\$2,993,093.59	Externo	\$0.00	\$0.00
Servicios Generales	\$11,714,368.24	\$10,774,373.56	Otros Orígenes de Financiamiento	\$44,690.67	\$3,632,681.71
Transferencias Internas y Asignaciones al Sector Público	\$0.00	\$0.00	<b>Aplicación</b>	<b>\$2,268,760.87</b>	<b>\$14,721,241.50</b>
Transferencias al Resto del Sector Público	\$300,000.00	\$0.00	Servicios de la Deuda	\$1,133,140.27	\$991,206.56
Subsidios y Subvenciones	\$0.00	\$0.00	Interno	\$1,133,140.27	\$991,206.56
Ayudas Sociales	\$507,865.48	\$1,220,169.04	Externo	\$0.00	\$0.00
Pensiones y Jubilaciones	\$0.00	\$0.00			
Transferencias a Fideicomisos, Mandatos y Contratos Análogos	\$0.00	\$0.00			


000040

Transferencias a la Seguridad Social	\$0.00	\$0.00	Otras Aplicaciones de Financiamiento	\$1,135,620.60	\$13,730,034.94	
Donativos	\$0.00	\$0.00	<b>Flujos Netos de Efectivo por Actividades de Financiamiento</b>	<b>-\$2,224,070.20</b>	<b>-\$11,088,559.79</b>	
Transferencias al Exterior	\$0.00	\$0.00				
Participaciones	\$0.00	\$0.00	<b>Incremento/Disminución Neta en el Efectivo y Equivalentes al Efectivo</b>	<b>\$22,068,759.00</b>	<b>\$6,434,013.74</b>	
Aportaciones	\$0.00	\$0.00				
Convenios	\$9,247.06	\$11,460.90	<b>Efectivo y Equivalentes al Ejercicio al inicio del Ejercicio</b>	<b>\$1,361,106.28</b>	<b>\$3,018,005.49</b>	
Intereses de la Deuda Pública	\$823,483.53	\$654,326.86				
Comisiones de la Deuda Pública	\$0.00	\$0.00	<b>Efectivo y Equivalentes al Ejercicio al final del Ejercicio</b>	<b>\$23,429,865.28</b>	<b>\$9,452,019.23</b>	
Gastos de la Deuda Pública	\$319,241.60	\$22,333.07				
Costo por Coberturas	\$0.00	\$0.00				
Apoyos Financieros	\$0.00	\$0.00				
Estimaciones, Depreciaciones, Deterioros, Obsolescencia y Amortizaciones	\$0.00	\$0.00				
Provisiones	\$0.00	\$0.00				
Disminución de Inventarios	\$0.00	\$0.00				
Aumento por Insuficiencia de Estimaciones por Pérdida o Deterioro u Obsolescencia	\$0.00	\$0.00				
Aumento por Insuficiencia de Provisiones	\$0.00	\$0.00				
Otros Gastos	\$267,048.14	\$193,003.99				
Inversión Pública no Capitalizable	\$0.00	\$0.00				
<b>Flujos Netos de Efectivo por Actividades de Operación</b>	<b>\$35,623,199.72</b>	<b>\$27,235,349.13</b>				


Bajo protesta de decir verdad declaramos que los Estados Financieros y sus Notas son razonablemente correctos y responsabilidad del emisor



OFICIAL DE SINDICATURA  
2018 - 2021



C.P. JOSÉ CRUZ LAGUNEZ SÁNCHEZ  
PRESIDENTE MUNICIPAL  
2018 - 2021

IGE. ARIANA MORALES VÁZQUEZ  
TESORERA MUNICIPAL




TESORERIA  
2018 - 2021



LIC. OLIVIA MELCHOR COLORADO  
SÍNDICA ÚNICA

COMISIÓN DE HACIENDA



C. LORENZO LÓPEZ  
REGIDOR DE HACIENDA



REGIDURÍA PRIMERA  
2018 - 2021

