



Concepto	2018	2017
INGRESOS Y OTROS BENEFICIOS		
INGRESOS DE GESTIÓN	\$11,785,176.23	\$10,377,862.92
Impuestos	\$3,608,756.91	\$3,066,126.91
Cuotas y Aportaciones de Seguridad Social	\$0.00	\$0.00
Contribuciones por Mejoras	\$86,000.00	\$334,100.00
Derechos	\$4,828,623.33	\$4,533,983.63
Productos de Tipo Corriente	\$164,294.77	\$671,490.38
Aprovechamientos de Tipo Corriente	\$2,227,924.68	\$1,163,121.00
Ingresos por Venta de Bienes y Servicios	\$0.00	\$0.00
Ingresos no Comprendidos en las Fracciones de la Ley de Ingresos Causados en Ejercicios Fiscales Anteriores Pendientes de Liquidación o Pago	\$869,576.54	\$609,041.00
PARTICIPACIONES, APORTACIONES, TRANSFERENCIAS, ASIGNACIONES, SUBSIDIOS Y OTRAS AYUDAS	\$68,712,859.36	\$54,983,107.71
Participaciones y Aportaciones	\$67,020,859.36	\$51,047,182.71
Transferencias, Asignaciones, Subsidios y Otras Ayudas	\$1,692,000.00	\$3,935,925.00
OTROS INGRESOS Y BENEFICIOS		
Ingresos Financieros	\$0.00	\$0.00
Incremento por Variación de Inventarios	\$0.00	\$0.00
Disminución del Exceso de Estimaciones por Pérdida o Deterioro u Obsolescencia	\$0.00	\$0.00
Disminución del Exceso de Provisiones	\$0.00	\$0.00
Otros Ingresos y Beneficios Varios	\$457,142.01	\$0.00
Total de Ingresos y Otros Beneficios	\$80,955,177.80	\$65,360,970.63
GASTOS Y OTRAS PÉRDIDAS		
GASTOS DE FUNCIONAMIENTO	\$43,105,092.07	\$36,024,327.64
Servicios Personales	\$27,421,177.74	\$22,256,860.49
Materiales y Suministros	\$3,969,546.09	\$2,993,093.59
Servicios Generales	\$11,714,368.24	\$10,774,373.56
TRANSFERENCIAS, ASIGNACIONES, SUBSIDIOS Y OTRAS AYUDAS	\$807,865.48	\$1,220,169.04
Transferencias Internas y Asignaciones al Sector Público	\$0.00	\$0.00
Transferencias al Resto del Sector Público	\$300,000.00	\$0.00
Subsidios y Subvenciones	\$0.00	\$0.00
Ayudas Sociales	\$507,865.48	\$1,220,169.04
Pensiones y Jubilaciones	\$0.00	\$0.00
Transferencias a Fideicomisos, Mandatos y Contratos Análogos	\$0.00	\$0.00
Transferencias a la Seguridad Social	\$0.00	\$0.00
Donativos	\$0.00	\$0.00
Transferencias al Exterior	\$0.00	\$0.00
PARTICIPACIONES Y APORTACIONES	\$9,247.06	\$11,460.90
Participaciones	\$0.00	\$0.00
Aportaciones	\$0.00	\$0.00
Convenios	\$9,247.06	\$11,460.90
INTERESES, COMISIONES Y OTROS GASTOS DE LA DEUDA PÚBLICA	\$1,142,725.13	\$676,659.93
Intereses de la Deuda Pública	\$823,483.53	\$654,326.86
Comisiones de la Deuda Pública	\$0.00	\$0.00
Gastos de la Deuda Pública	\$319,241.60	\$22,333.07
Costo por Coberturas	\$0.00	\$0.00
Apoyos Financieros	\$0.00	\$0.00

Concepto	2018	2017
OTROS GASTOS Y PÉRDIDAS EXTRAORDINARIAS	\$267,048.14	\$193,003.99
Estimaciones, Depreciaciones, Deterioros, Obsolescencia y Amortizaciones	\$0.00	\$0.00
Provisiones	\$0.00	\$0.00
Disminución de Inventarios	\$0.00	\$0.00
Aumento por Insuficiencia de Estimaciones por Pérdida o Deterioro u Obsolescencia	\$0.00	\$0.00
Aumento por Insuficiencia de Provisiones	\$0.00	\$0.00
Otros Gastos	\$267,048.14	\$193,003.99
INVERSIÓN PÚBLICA	\$0.00	\$0.00
Inversión Pública no Capitalizable	\$0.00	\$0.00
Total de Gastos y Otras Pérdidas	\$45,331,977.88	\$38,125,621.50
Resultados del Ejercicio (Ahorro/Desahorro)	\$35,623,199.72	\$27,235,349.13

Bajo protesta de decir verdad declaramos que los Estados Financieros y sus Notas son razonablemente correctos y responsabilidad del emisor





PRESIDENCIA
C.P. JOSÉ CRUZ LAGUNEZ SÁNCHEZ
PRESIDENTE MUNICIPAL 2018 - 2021




TESORERIA
2018 - 2021

IGE. ARIANA MORALES VÁZQUEZ
TESORERA MUNICIPAL




LIC. OLIVIA MELCHOR COLORADO
SÍNDICA ÚNICA



OFICIAL DE SINDICATURA
2018 - 2021

COMISIÓN DE HACIENDA



C. LORENZO LÓPEZ
REGIDOR DE HACIENDA



REGIDURÍA PRIMERA
2018 - 2021

