




Concepto	2018	2017	Concepto	2018	2017
INGRESOS Y OTROS BENEFICIOS			GASTOS Y OTRAS PÉRDIDAS		
INGRESOS DE GESTIÓN	\$4,670,251.35	\$3,522,162.24	GASTOS DE FUNCIONAMIENTO	\$7,509,868.99	\$7,381,263.14
Impuestos	\$2,053,245.84	\$1,686,192.07	Servicios Personales	\$5,273,430.97	\$5,014,267.33
Cuotas y Aportaciones de Seguridad Social	\$0.00	\$0.00	Materiales y Suministros	\$365,562.35	\$672,808.29
Contribuciones por Mejoras	\$1,000.00	\$68,450.00	Servicios Generales	\$1,870,875.67	\$1,694,187.52
Derechos	\$1,323,959.55	\$1,150,143.49	TRANSFERENCIAS, ASIGNACIONES, SUBSIDIOS Y OTRAS AYUDAS	\$61,742.32	\$48,397.98
Productos de Tipo Corriente	\$67.52	\$54,717.69	Transferencias Internas y Asignaciones al Sector Público	\$0.00	\$0.00
Aprovechamientos de Tipo Corriente	\$836,842.10	\$257,120.00	Transferencias al Resto del Sector Público	\$0.00	\$0.00
Ingresos por Venta de Bienes y Servicios	\$0.00	\$0.00	Subsidios y Subvenciones	\$0.00	\$0.00
Ingresos no Comprendidos en las Fracciones de la Ley de Ingresos Causados en Ejercicios Fiscales Anteriores Pendientes de Liquidación o Pago	\$455,136.34	\$305,539.00	Ayudas Sociales	\$61,742.32	\$48,397.98
PARTICIPACIONES, APORTACIONES, TRANSFERENCIAS, ASIGNACIONES, SUBSIDIOS Y OTRAS AYUDAS	\$12,964,446.56	\$10,994,519.63	Pensiones y Jubilaciones	\$0.00	\$0.00
Participaciones y Aportaciones	\$12,964,446.56	\$9,510,535.63	Transferencias a Fideicomisos, Mandatos y Contratos Análogos	\$0.00	\$0.00
Transferencias, Asignaciones, Subsidios y Otras Ayudas	\$0.00	\$1,483,984.00	Transferencias a la Seguridad Social	\$0.00	\$0.00
OTROS INGRESOS Y BENEFICIOS			Donativos	\$0.00	\$0.00
Ingresos Financieros	\$0.00	\$0.00	Transferencias al Exterior	\$0.00	\$0.00
Incremento por Variación de Inventarios	\$0.00	\$0.00	PARTICIPACIONES Y APORTACIONES	\$6,786.30	\$6,029.70
Disminución del Exceso de Estimaciones por Pérdida o Deterioro u Obsolescencia	\$0.00	\$0.00	Participaciones	\$0.00	\$0.00
Disminución del Exceso de Provisiones	\$0.00	\$0.00	Aportaciones	\$0.00	\$0.00
Otros Ingresos y Beneficios Varios	\$0.00	\$0.00	Convenios	\$6,786.30	\$6,029.70
Total de Ingresos y Otros Beneficios	\$17,634,697.91	\$14,516,681.87			

000003

INTERESES, COMISIONES Y OTROS GASTOS DE LA DEUDA PÚBLICA	\$68,025.40	\$94,792.43
Intereses de la Deuda Pública	\$68,025.40	\$94,792.43
Comisiones de la Deuda Pública	\$0.00	\$0.00
Gastos de la Deuda Pública	\$0.00	\$0.00
Costo por Coberturas	\$0.00	\$0.00
Apoyos Financieros	\$0.00	\$0.00
OTROS GASTOS Y PÉRDIDAS EXTRAORDINARIAS	\$0.00	\$0.00
Estimaciones, Depreciaciones, Deterioros, Obsolescencia y Amortizaciones	\$0.00	\$0.00
Provisiones	\$0.00	\$0.00
Disminución de Inventarios	\$0.00	\$0.00
Aumento por Insuficiencia de Estimaciones por Pérdida o Deterioro u Obsolescencia	\$0.00	\$0.00
Aumento por Insuficiencia de Provisiones	\$0.00	\$0.00
Otros Gastos	\$0.00	\$0.00
INVERSIÓN PÚBLICA	\$0.00	\$0.00
Inversión Pública no Capitalizable	\$0.00	\$0.00
Total de Gastos y Otras Pérdidas	\$7,646,423.01	\$7,530,483.25
Resultados del Ejercicio (Ahorro/Desahorro)	\$9,988,274.90	\$6,986,198.62

Bajo protesta de decir verdad declaramos que los Estados Financieros y sus Notas son razonablemente correctos y responsabilidad del emisor



 C.P. JOSÉ CRUZ LAGUNÉZ SÁNCHEZ
 PRESIDENTE MUNICIPAL 2018 - 2021




 IGE ARIANA MORALES VAZQUEZ
 TESORERA MUNICIPAL




TESORERIA
 2018 - 2021


 LIC. OLIVIA FELGUER COLORADO
 SINDICATURA

OFICIAL DE SINDICATURA
 2018 - 2021




 MTRA. MARGARITA DE TRIANA CARRILLO
 REGIDORA DE HACIENDA

REGIDURÍA TERCERA
 2018 - 2021



000004