



Ayuntamiento de La Antigua
Estado de Situación Financiera
Al 31 de Diciembre de 2022 y al 31 de Octubre de 2023
(Cifras en Pesos)


Concepto	2023	31 de Diciembre de 2022	Concepto	2023	31 de Diciembre de 2022
ACTIVO			PASIVO		
ACTIVO CIRCULANTE			PASIVO CIRCULANTE		
Efectivo y Equivalentes	\$15,329,527.80	\$3,212,015.82	Cuentas por Pagar a Corto Plazo	\$1,231,597.31	\$515,252.54
Derechos a Recibir Efectivo o Equivalentes	\$3,418,053.57	\$537,720.48	Documentos por Pagar a Corto Plazo	\$0.00	\$0.00
Derechos a Recibir Bienes o Servicios	\$2,513,949.26	\$207,310.00	Porción a Corto Plazo de la Deuda Pública a Largo Plazo	\$0.00	\$0.00
Inventarios	\$0.00	\$0.00	Títulos y Valores a Corto Plazo	\$0.00	\$0.00
Almacenes	\$0.00	\$0.00	Pasivos Diferidos a Corto Plazo	\$0.00	\$0.00
Estimación por Pérdida o Deterioro de Activos Circulantes	\$0.00	\$0.00	Fondos y Bienes de Terceros en Garantía y/o Administración a Corto Plazo	\$0.00	\$0.00
Otros Activos Circulantes	\$0.00	\$0.00	Provisiones a Corto Plazo	\$0.00	\$0.00
TOTAL DE ACTIVOS CIRCULANTES	\$21,261,530.63	\$3,957,046.30	Otros Pasivos a Corto Plazo	\$68,809.61	\$25,839.44
ACTIVO NO CIRCULANTE			TOTAL DE PASIVOS CIRCULANTES	\$1,300,406.92	\$541,091.98
Inversiones Financieras a Largo Plazo	\$836,313.20	\$1,192,774.35	PASIVO NO CIRCULANTE		
Derechos a Recibir Efectivo o Equivalentes a Largo Plazo	\$7,896,273.11	\$7,737,548.12	Cuentas por Pagar a Largo Plazo	\$0.00	\$0.00
Bienes Inmuebles, Infraestructura y Construcciones en Proceso	\$79,957,430.09	\$51,496,281.12	Documentos por Pagar a Largo Plazo	\$0.00	\$0.00
Bienes Muebles	\$23,640,731.72	\$24,640,424.36	Deuda Pública a Largo Plazo	\$14,304,290.88	\$7,112,040.10
Activos Intangibles	\$146,919.00	\$146,919.00	Pasivos Diferidos a Largo Plazo	\$0.00	\$0.00
Depreciación, Deterioro y Amortización Acumulada de Bienes	\$0.00	\$0.00	Fondos y Bienes de Terceros en Garantía y/o Administración a Largo Plazo	\$0.00	\$0.00
Activos Diferidos	\$316,729.71	\$0.00	Provisiones a Largo Plazo	\$0.00	\$0.00
Estimación por Pérdida o Deterioro de Activos no Circulantes	\$0.00	\$0.00	TOTAL DE PASIVOS NO CIRCULANTES	\$14,304,290.88	\$7,112,040.10
Otros Activos no Circulantes	\$0.00	\$0.00	TOTAL DEL PASIVO	\$15,604,697.80	\$7,653,132.08
TOTAL DE ACTIVOS NO CIRCULANTES	\$112,794,396.83	\$85,213,946.95	HACIENDA PÚBLICA/ PATRIMONIO		
TOTAL DEL ACTIVO	\$134,055,927.46	\$89,170,993.25	HACIENDA PÚBLICA/PATRIMONIO CONTRIBUIDO		



Ayuntamiento de La Antigua
Estado de Situación Financiera
Al 31 de Diciembre de 2022 y al 31 de Octubre de 2023
(Cifras en Pesos)

Concepto	2023	31 de Diciembre de 2022	Concepto	2023	31 de Diciembre de 2022
				\$0.00	\$0.00
			Donaciones de Capital	\$85,822.16	\$33,428.16
			Actualización de la Hacienda Pública/Patrimonio	\$2,165,016.00	\$0.00
			HACIENDA PÚBLICA /PATRIMONIO GENERADO		
			Resultados del Ejercicio (Ahorro/Desahorro)	\$38,155,901.84	\$10,985,744.02
			Resultados de Ejercicios Anteriores	\$40,208,611.53	\$30,514,133.38
			Revalúos	\$0.00	\$0.00
			Reservas	\$0.00	\$0.00
			Rectificaciones de Resultados de Ejercicios Anteriores	\$37,835,878.13	\$39,984,555.61
			EXCESO O INSUFICIENCIA EN LA ACTUALIZACIÓN DE LA HACIENDA PÚBLICA/PATRIMONIO		
			Resultado por Posición Monetaria	\$0.00	\$0.00
			Resultado por Tenencia de Activos no Monetarios	\$0.00	\$0.00
			TOTAL HACIENDA PÚBLICA/PATRIMONIO	\$118,451,229.66	\$81,517,861.17
			TOTAL DEL PASIVO Y HACIENDA PÚBLICA/PATRIMONIO	\$134,055,927.46	\$89,170,993.25





ADOLFO BERNARDO CARRION CARRILLO
 PRESIDENTE MUNICIPAL
 PRESIDENCIA MUNICIPAL
 2022 - 2025



LILIANA ANDRADE HERNÁNDEZ
 TESORERA MUNICIPAL
 TESORERÍA MUNICIPAL
 2022 - 2025


TESORERÍA MUNICIPAL
 2022 - 2025

COMISIÓN DE HACIENDA




DORIS RODRÍGUEZ RODRÍGUEZ
 SINDICO
SINDICATURA
 2022 - 2025


DENISE LIANA DOMÍNGUEZ ALEMÁN
 REGIDOR DE HACIENDA Y PATRIMONIO MUNICIPAL
REGIDURÍA PRIMERA
 2022 - 2025



REGIDURÍA PRIMERA
 2022 - 2025

