



**Ayuntamiento de La Antigua**  
**Estado Analítico de Ingresos Detallado - LDF**  
**Del 1 de enero al 30 de junio de 2024**

**SIGMAVER**

Concepto	Ingreso					
	Estimado	Ampliaciones / (Reducciones)	Modificado	Devengado	Recaudado	Diferencia
<b>Ingresos de Libre Disposición</b>						
A. Impuestos	6,626,514.84	46,349.71	6,672,864.55	4,711,231.15	4,711,231.15	-1,915,283.69
B. Cuotas y Aportaciones de Seguridad Social	0.00	0.00	0.00	0.00	0.00	0.00
C. Contribuciones de Mejoras	0.00	0.00	0.00	0.00	0.00	0.00
D. Derechos	7,692,679.79	-145,899.81	7,546,779.98	4,327,507.79	4,327,507.79	-3,365,172.00
E. Productos	453,094.99	135,655.70	588,750.69	190,214.67	190,214.67	-262,880.32
F. Aprovechamientos	1,427,526.90	99,550.10	1,527,077.00	1,484,095.00	1,484,095.00	56,568.10
G. Ingresos por Venta de Bienes y Prestación de Servicios	660,345.01	173,011.00	833,356.01	589,748.00	589,748.00	-70,597.01
H. Participaciones (H=h1+h2+h3+h4+h5+h6+h7+h8+h9+h10+h11)	58,065,756.88	-3,888,006.74	54,177,750.14	23,546,412.95	23,546,412.95	-34,519,343.93
h1) Fondo General de Participaciones	44,763,678.33	-3,993,875.33	40,769,803.00	18,525,625.38	18,525,625.38	-26,258,052.95
h2) Fondo de Fomento Municipal	8,427,306.48	95,326.52	8,522,633.00	3,470,749.48	3,470,749.48	-4,956,557.00
h3) Fondo de Fiscalización y Recaudación	1,836,918.51	-158,145.51	1,678,773.00	763,503.85	763,503.85	-1,073,414.66
h4) Fondo de Compensación	0.00	0.00	0.00	0.00	0.00	0.00
h5) Fondo de Extracción de Hidrocarburos	259,827.37	-82,873.37	176,954.00	70,907.04	70,907.04	-188,920.33
h6) Impuesto Especial Sobre Producción y Servicios	656,383.26	-66,835.26	589,548.00	246,918.76	246,918.76	-409,464.50
h7) 0.136% de la Recaudación Federal Participable	0.00	0.00	0.00	0.00	0.00	0.00
h8) 3.17% Sobre Extracción de Petróleo	0.00	0.00	0.00	0.00	0.00	0.00
h9) Gasolinas y Diésel	1,077,988.31	318,396.21	1,396,384.52	468,708.44	468,708.44	-609,279.87
h10) Fondo del Impuesto Sobre la Renta	0.00	0.00	0.00	0.00	0.00	0.00
h11) Fondo de Estabilización de los Ingresos de las Entidades Federativas	1,023,654.62	0.00	1,023,654.62	0.00	0.00	-1,023,654.62
I. Incentivos Derivados de la Colaboración Fiscal (I=i1+i2+i3+i4+i5)	806,164.74	-258,159.03	548,005.71	252,703.96	252,703.96	-553,460.78
i1) Tenencia o Uso de Vehículos	0.00	0.00	0.00	0.00	0.00	0.00
i2) Fondo de Compensación ISAN	113,100.30	-11,755.30	101,345.00	42,227.66	42,227.66	-70,872.64
i3) Impuesto Sobre Automóviles Nuevos	473,234.85	-49,570.85	423,664.00	187,479.59	187,479.59	-285,755.26
i4) Fondo de Compensación de Repesos-Intermedios	120,024.04	-119,938.77	85.27	85.27	85.27	-119,938.77
i5) Otros Incentivos Económicos	99,805.55	-76,894.11	22,911.44	22,911.44	22,911.44	-76,894.11
J. Transferencias y Asignaciones	0.00	0.00	0.00	0.00	0.00	0.00
K. Convenios	3,658,256.13	507,762.87	4,166,019.00	2,401,919.00	2,401,919.00	-1,256,337.13



**Ayuntamiento de La Antigua**  
**Estado Analítico de Ingresos Detallado - LDF**  
**Del 1 de enero al 30 de junio de 2024**


Concepto	Ingreso					Diferencia
	Estimado	Ampliaciones / (Reducciones)	Modificado	Devengado	Recaudado	
K1) Otros Convenios y Subsidios	3,658,256.13	507,762.87	4,166,019.00	2,401,919.00	2,401,919.00	-1,256,337.13
L. Otros Ingresos de Libre Disposición (L=I1+I2)	0.00	3,074,455.74	3,074,455.74	3,074,455.74	3,074,455.74	3,074,455.74
(1) Participaciones en Ingresos Locales	0.00	0.00	0.00	0.00	0.00	0.00
(2) Otros Ingresos de Libre Disposición	0.00	3,074,455.74	3,074,455.74	3,074,455.74	3,074,455.74	3,074,455.74
<b>I. Total de Ingresos de Libre Disposición (I=A+B+C+D+E+F+G+H+I+J+K+L)</b>	<b>79,390,339.28</b>	<b>-255,280.46</b>	<b>79,135,058.82</b>	<b>40,578,288.26</b>	<b>40,578,288.26</b>	<b>-38,812,051.02</b>
<b>Transferencias Federales Etiquetadas</b>						
A. Aportaciones (A=a1+a2+a3+a4+a5+a6+a7+a8)	42,678,714.00	313,861.00	42,992,575.00	19,345,665.00	19,345,665.00	-23,333,049.00
a1) Fondo de Aportaciones para la Nómina Educativa y Gasto Operativo	0.00	0.00	0.00	0.00	0.00	0.00
a2) Fondo de Aportaciones para los Servicios de Salud	0.00	0.00	0.00	0.00	0.00	0.00
a3) Fondo de Aportaciones para la Infraestructura Social	16,644,699.00	540,410.00	17,185,109.00	8,592,555.00	8,592,555.00	-8,052,144.00
a4) Fondo de Aportaciones para el Fortalecimiento de los Municipios y de las Demarcaciones Territoriales del Distrito Federal	26,034,015.00	-226,549.00	25,807,466.00	10,753,110.00	10,753,110.00	-15,280,905.00
a5) Fondo de Aportaciones Múltiples	0.00	0.00	0.00	0.00	0.00	0.00
a6) Fondo de Aportaciones para la Educación Tecnológica y de Adultos	0.00	0.00	0.00	0.00	0.00	0.00
a7) Fondo de Aportaciones para la Seguridad Pública de los Estados y del Distrito Federal	0.00	0.00	0.00	0.00	0.00	0.00
a8) Fondo de Aportaciones para el Fortalecimiento de las Entidades Federativas	0.00	0.00	0.00	0.00	0.00	0.00
B. Convenios (B=b1+b2+b3+b4)	33,526.00	203,756.10	237,282.10	234,283.90	234,283.90	200,757.90
b1) Convenios de Protección Social en Salud	0.00	0.00	0.00	0.00	0.00	0.00
b2) Convenios de Descentralización	33,526.00	203,756.10	237,282.10	234,283.90	234,283.90	200,757.90
b3) Convenios de Reasignación	0.00	0.00	0.00	0.00	0.00	0.00
b4) Otros Convenios y Subsidios	0.00	0.00	0.00	0.00	0.00	0.00
C. Fondos Distintos de Aportaciones (C=c1+c2)	4,129,398.00	461,872.86	4,591,270.86	1,865,158.54	1,865,158.54	-2,264,239.46
c1) Fondo para Entidades Federativas y Municipios Productores de Hidrocarburos	4,129,398.00	461,872.86	4,591,270.86	1,865,158.54	1,865,158.54	-2,264,239.46
c2) Fondo Minero	0.00	0.00	0.00	0.00	0.00	0.00
D. Transferencias, Asignaciones, Subsidios y Subvenciones, y Pensiones y Jubilaciones	0.00	0.00	0.00	0.00	0.00	0.00
E. Otras Transferencias Federales Etiquetadas	0.00	57,006.09	57,006.09	57,002.21	57,002.21	57,002.21
<b>II. Total de Transferencias Federales Etiquetadas (II = A + B + C + D + E)</b>	<b>46,841,638.00</b>	<b>1,036,496.05</b>	<b>47,878,134.05</b>	<b>21,502,109.65</b>	<b>21,502,109.65</b>	<b>-25,399,528.35</b>
III. Ingresos Derivados de Financiamientos (III = A)	0	0.00	0.00	0.00	0.00	0.00





SIGMAVER

Ayuntamiento de La Antigua  
Estado Analítico de Ingresos Detallado - LDF  
Del 1 de enero al 30 de junio de 2024

Concepto	Ingreso					Diferencia
	Estimado	Ampliaciones / (Reducciones)	Modificado	Devengado	Recaudado	
A. Ingresos Derivados de Financiamientos	0.00	0.00	0.00	0.00	0.00	0.00
IV. Total de Ingresos (IV = I + II + III)	126,231,977.28	781,215.59	127,013,192.87	62,080,397.91	62,080,397.91	-64,151,579.37
Datos informativos						
1. Ingresos derivados de financiamientos con fuente de pago de ingresos de libre disposición						
2. Ingresos derivados de financiamientos con fuente de pago de transferencias federales etiquetadas						
3. Ingresos derivados de financiamientos (3 = 1 + 2)						

  
**ADOLFO BERNARDO CARRION CARRILLO**  
 PRESIDENTE MUNICIPAL  
 PRESIDENCIA MUNICIPAL  
 2022 - 2025

  
**LIVIANA ANDRADE HERNÁNDEZ**  
 TESORERA MUNICIPAL  
 TESORERIA MUNICIPAL  
 2022 - 2025

  
**BORIS RODRÍGUEZ RODRÍGUEZ**  
 SINDICO  
 SINDICATURA  
 2022 - 2025

  
**DENISE YLIANA DOMÍNGUEZ ALEMÁN**  
 REGIDOR DE HACIENDA Y PATRIMONIO MUNICIPAL  
 REGIDURÍA PRIMERA  
 2022 - 2025

COMISIÓN DE HACIENDA

